

LIMITE DE TERRENO

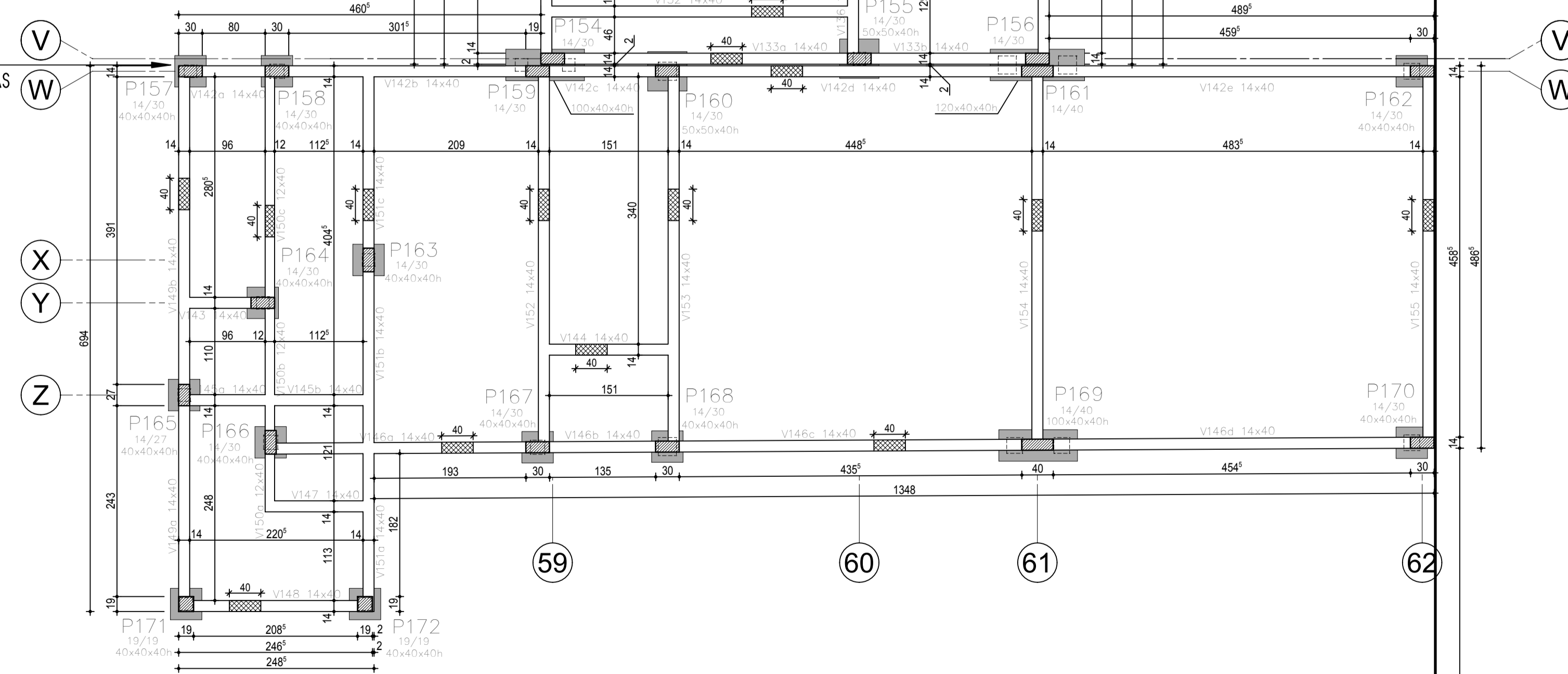
LIMITE DE TERRENO

LIMITE DE TERRENO

LIMITE DE TERRENO

JUNTA DE DILATAÇÃO : 2cm

JUNTA DE DILATAÇÃO : 2cm
ENTRE UA. 01 e SALÃO DE FESTAS



PLANTA DE FORMA DO NÍVEL TERREO
- FRENTE -
ESCALA: 1/50

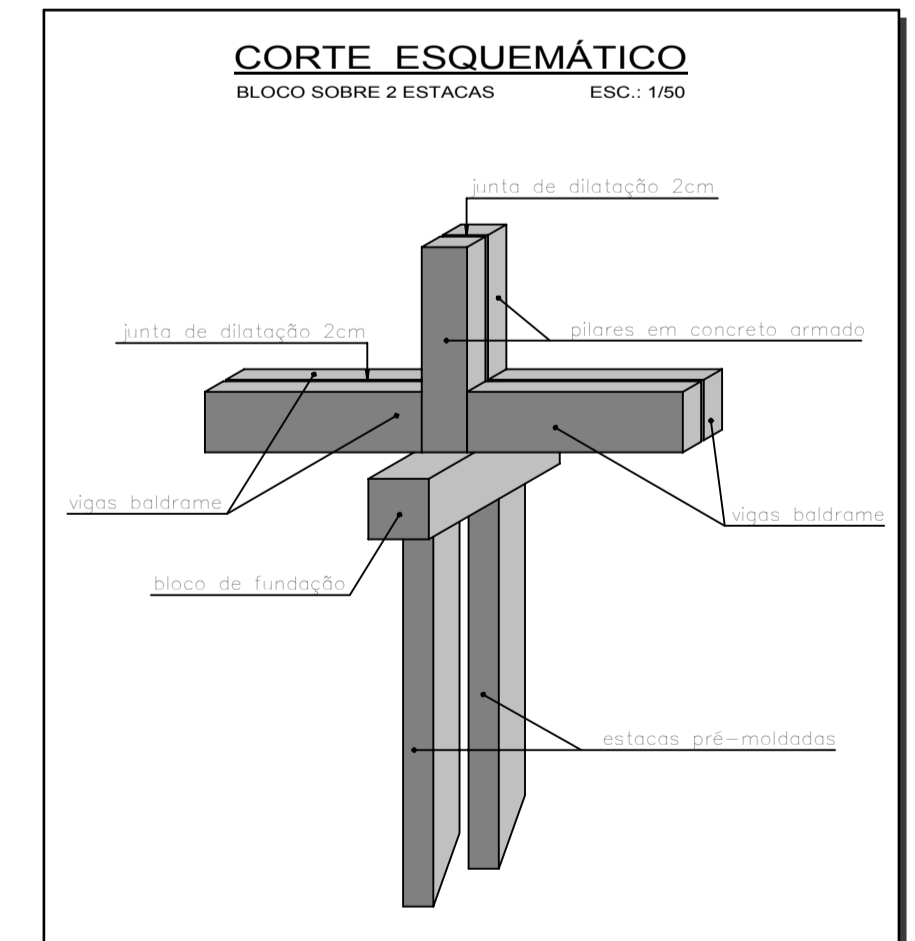
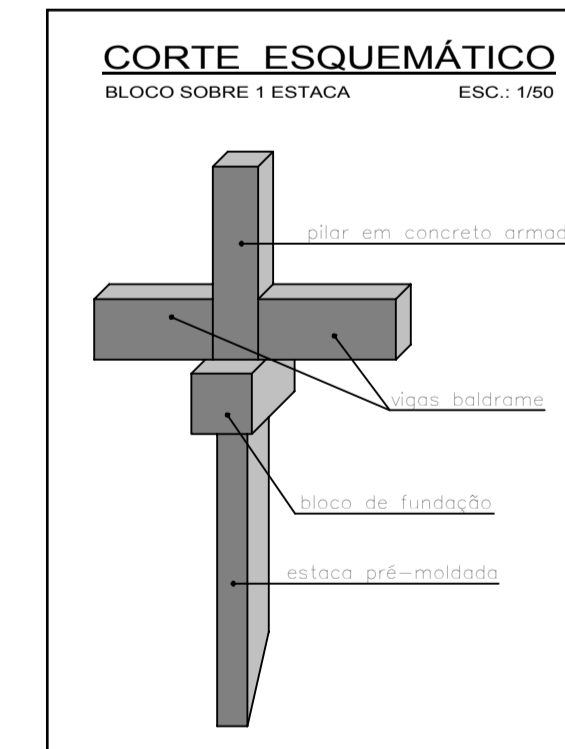
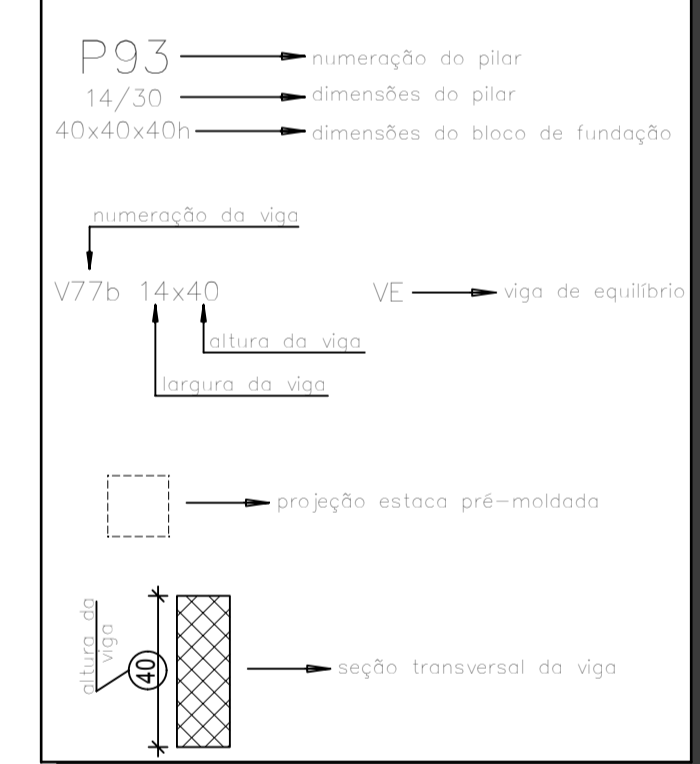
LIMITE DE TERRENO

AVENIDA JUCA BATISTA

NOTAS GERAIS:

- 1 - Medidas em centímetros.
- 2 - Classe de agressividade ambiental: II (moderada)
- 3 - Especificação dos materiais:
*concreto classe C25 -> fck=25 MPa (mínimo)
*fator A/C máximo=0,6
*aço CA-50
- 4 - Para a locação das estacas, utilizar planta PN 038/13 LF de LAB Engenharia e Consultoria Ltda. enviada em 25/07/2013.
- 5 - A locação dos blocos de fundação deverá ser sempre em relação ao centro de gravidade das estacas.
- 6 - A empresa executante deverá garantir, durante toda a duração da obra, a estabilidade das estruturas vizinhas.
- 7 - Obrigatório controle tecnológico do concreto.
- 8 - Verificações e ensaios de recebimento:
*o traço deverá constar na nota fiscal, inclusive a adição de água máxima permitida a ser efetuada em obra.
*verificação do tempo decorrido desde a produção: não utilizar o concreto após 120min de adição de água.
*moldagem de C.P. para ruptura (7, 14 e 28 dias).
- 9 - Cobrimentos das armaduras:
vigas : 3,0cm
pilares : 3,0cm
lajes : 2,5cm
- 10 - **Quaisquer mudanças no projeto original devem ser informadas imediatamente ao projetista responsável.**

LEGENDAS



REVISÃO	DATA	ALTERAÇÕES
A	23/09/13	Definição das dimensões das vigas V142 e V146 que estavam em HOLD.
B		
C		

TLS
PROJETOS ESTRUTURAIS
ENG. TIAGO LUIZ SOUZA
CREA-RS 12973

CONDOMÍNIO POR UNIDADES AUTÔNOMAS

AVENIDA JUCA BATISTA, 9742 - PORTO ALEGRE / RS

1 INCORPORAÇÕES LTDA.

Luxo Popular
Construção

TÍTULO	DATA	DESENHO	ESCALA	PROCHA
PLANTA DE FORMA NÍVEL TERREO - FRENTE -	06/08/2013	TLS	25,0 MPa	1:50
			vigas/pilares: 3,0 cm	
			laje: 2,5 cm	

06